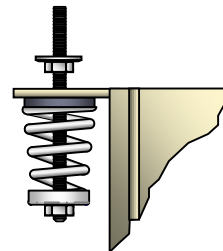
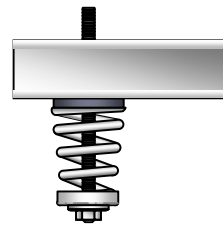


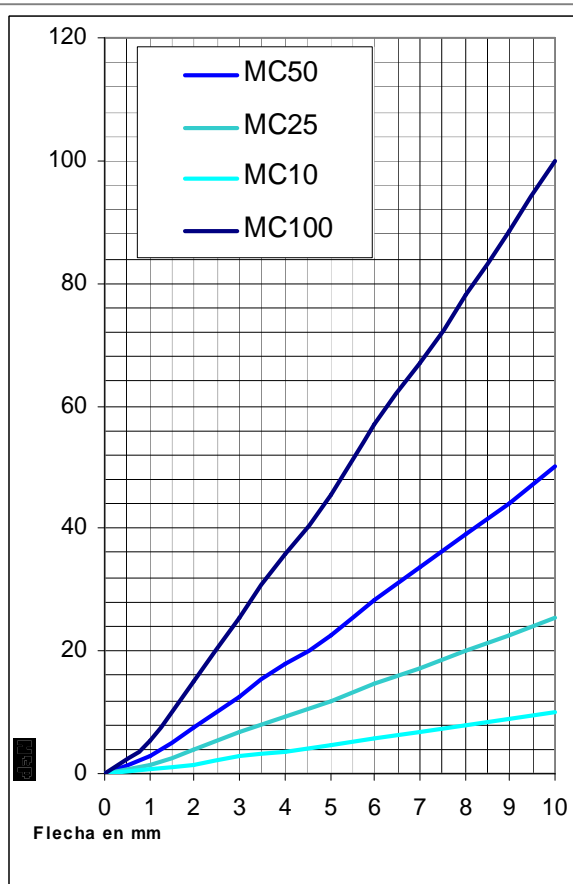
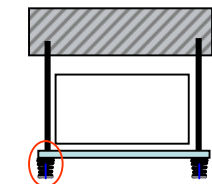
Posición de montaje



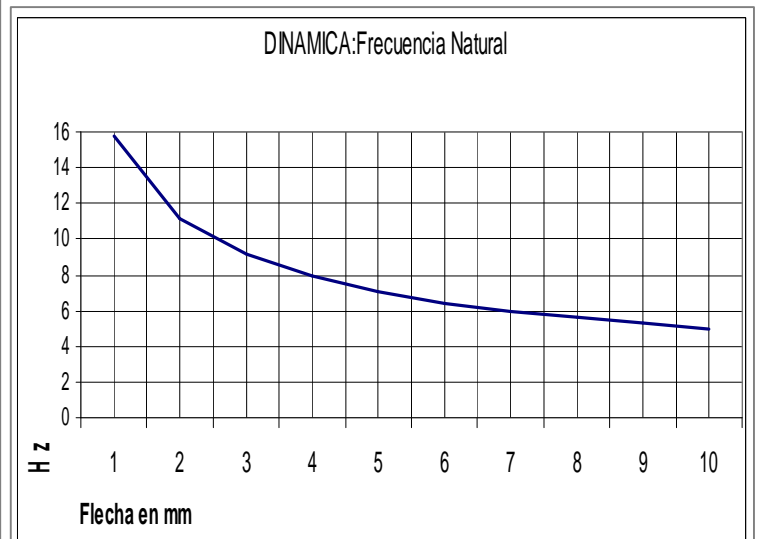
Montaje en oreja fijación máquina



Montaje en carril metálico normalizado



Modelo	Carga MIN., en daN	Carga MAX., en daN	Zona optima de trabajo en daN.	Flecha en mm. bajo carga Max.
MC10	2	15	3-14	10
MC25	3	25	7.5-23	10
MC50	7.5	50	15-45	10
MC100	15	75	22-90	10



FICHA TECNICA  
SERIE MC



Dibujado:  
RTC 27/03/07

Ed:1ª 03/07

Aislador de vibración de muelle para  
suspensión

**MC**



FT-MC